

Model for periodisk offentliggørelse af oplysninger om finansielle produkter, jf. artikel 8, stk. 1, 2 og 2a, i forordning (EU) 2019/2088 og artikel 6, stk. 1, i forordning (EU) 2020/852

Produkt navn: Danske Invest Europa Small Cap KL
Identifikator for juridiske enheder: 5493001LMD8IGSYHXQ60

Miljømæssige og/eller sociale karakteristika

Havde dette finansielle produkt et bæredygtigt investeringsmål?



Ja



Nej

Det foretog bæredygtige investeringer med et miljømål: %

i økonomiske aktiviteter, der kvalificerer som miljømæssigt bæredygtige i henhold til EU klassificeringssystemet

i økonomiske aktiviteter, der ikke kvalificerer som miljømæssigt bæredygtige i henhold til EU klassificeringssystemet

Det foretog bæredygtige investeringer med et socialt mål: %

Det fremmede miljømæssige/sociale (M/S) karakteristika og selv om det ikke havde en bæredygtig investering som mål, havde det en andel af bæredygtige investeringer på 40%

med et miljømål i økonomiske aktiviteter, der kvalificerer som miljømæssigt bæredygtige i henhold til EU klassificeringssystemet

med et miljømål i økonomiske aktiviteter, der ikke kvalificerer som miljømæssigt bæredygtige i henhold til EU klassificeringssystemet

med et socialt mål

Det fremmede M/S-karakteristika, men foretog ikke nogen bæredygtige investeringer

Ved "bæredygtig investering" forstås en investering i en økonomisk aktivitet, der bidrager til et miljømæssigt eller socialt mål, forudsat at investeringen ikke i væsentlig grad skader miljømæssige eller sociale mål, og at de investeringsmodtagende virksomheder følger god ledelsespraksis.

EU-klassificeringssystemet er et klassificeringssystem, der er fastsat i forordning (EU) 2020/852, og som opstiller en liste over miljømæssigt bæredygtige økonomiske aktiviteter. Nævnte forordning indeholder ikke en liste over socialt bæredygtige økonomiske aktiviteter. Bæredygtige investeringer med et miljømål kan være i overensstemmelse med klassificeringssystemet eller ej.



I hvilket omfang blev de miljømæssige og/eller sociale karakteristika, der fremmes af dette finansielle produkt, opfyldt?

Andre blev ændret fra 0 til 1 i December 2024

Sociale minimumsallokering blev ændret fra 0 til 1 i December 2024

Afdelingen fremmede:

- FN's Verdensmål for Bæredygtig Udvikling ("FN's Verdensmål") ved delvist at investere i bæredygtige investeringer, der bidrager til opfyldelse af målene.
- Efterlevelse af principperne i OECD's retningslinjer for multinationale virksomheder, FN's vejledende principper om erhvervslivet og menneskerettigheder, konventioner vedtaget af Den Internationale Arbejdsorganisation (ILO) og andre internationale minimumsgarantier samt principper for god ledelsespraksis gennem en udvidet bæredygtighedsscreening.
- Visse miljømæssige minimumsgarantier gennem eksklusioner.
- Visse etiske og sociale minimumsgarantier gennem eksklusioner.

Afdelingen var underlagt Danske Invest Management A/S politik for aktivt ejerskab med en forpligtelse til at udøve aktivt ejerskab i overensstemmelse med principperne i politikken og underliggende retningslinjer.

Afdelingen tog hensyn til de vigtigste negative indvirkninger på bæredygtighedsfaktorer som omtalt i denne rapport.

Afdelingen anvendte ikke et referencebenchmark med henblik på at opnå de miljømæssige og/eller sociale karakteristika.

Hvordan klarede bæredygtighedsindikatorerne sig?

Nedenstående grafer viser målte bæredygtighedsindikatorer for afdelingens miljømæssige og/eller sociale karakteristika. De målte indikatorer rapporteres som en årlig gennemsnitsværdi.

Bæredygtighedsindikatorerne er ikke omfattet af en revisionserklæring afgivet af en revisor eller anden gennemgang foretaget af en tredjepart.

For yderligere beskrivelse af bæredygtighedsindikatorerne henvises til SFDR læsevejledningen i denne rapport og dokumentet "Sustainability-related Disclosure", som kan tilgås under overskriften "Bæredygtighedsrelaterede informationer om vores fonde" på:

www.danskeinvest.dk/page/ansvarlige_investeringer_oplysninger

Bæredygtige investeringer

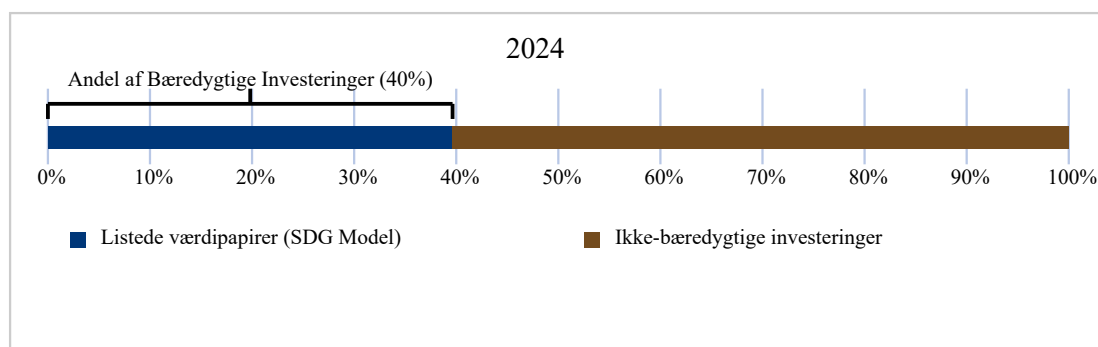
Indikator: Den vægtede andel af investeringer i afdelingen, som bidrager til FN's Verdensmål og anses for at være bæredygtige investeringer på grundlag af:

- Danske Banks SDG Model, der måler et selskabs positive bidrag til FN's Verdensmål gennem udsteders omsætning fra aktiviteter, der bidrager til et eller flere af FN's Verdensmål (anvendt for aktier og kreditobligationer og tilsvarende noterede værdipapirer)

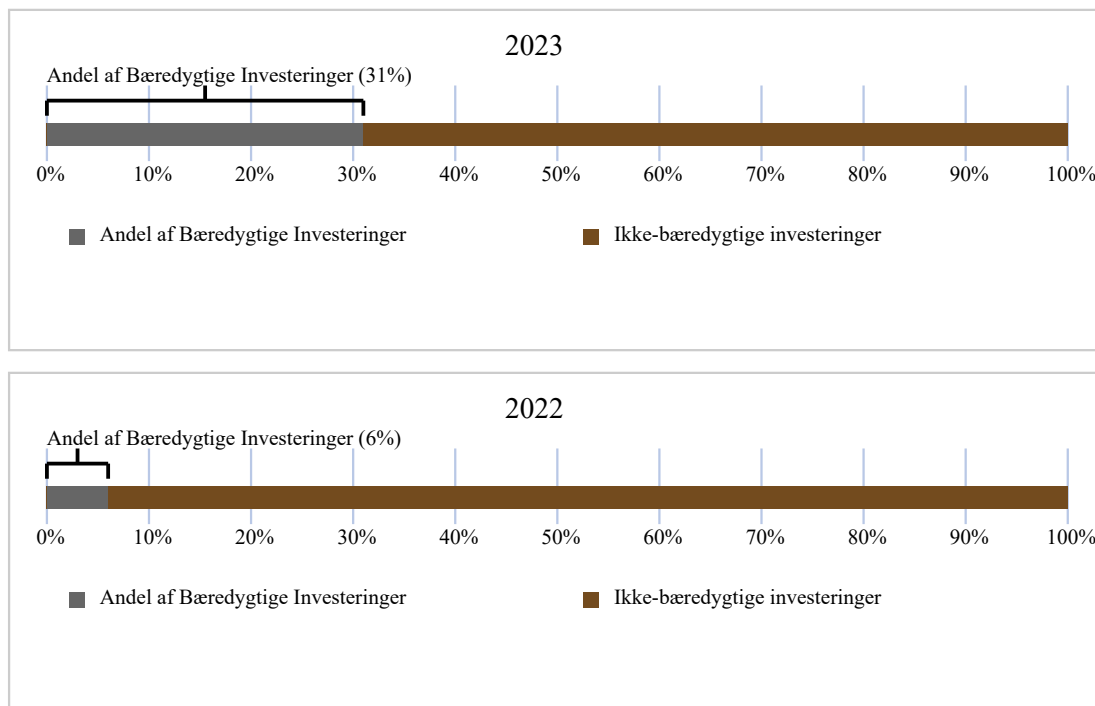
Grafen nedenfor viser den vægtede andel af afdelingens fordelte bæredygtige investeringer.

Investeringer i afdelingen, der ikke opfylder kravene til en bæredygtig investering, er markeret som "ikke-bæredygtige". For oplysning om de bæredygtige investeringers vægtede målte bidrag til de enkelte af FN's Verdensmål se afsnittet "Hvad var målene for de bæredygtige investeringer, som det finansielle produkt delvis foretog, og hvordan bidrog de bæredygtige investeringer til sådanne mål?".

Bindende element: Afdelingen er forpligtet til at investere mindst 5% af de samlede investeringer i bæredygtige investeringer.



Bæredygtighedsindikatorer måler, hvordan de miljømæssige eller sociale karakteristika, der fremmes af dette finansielle produkt, opnås.



Eksklusioner

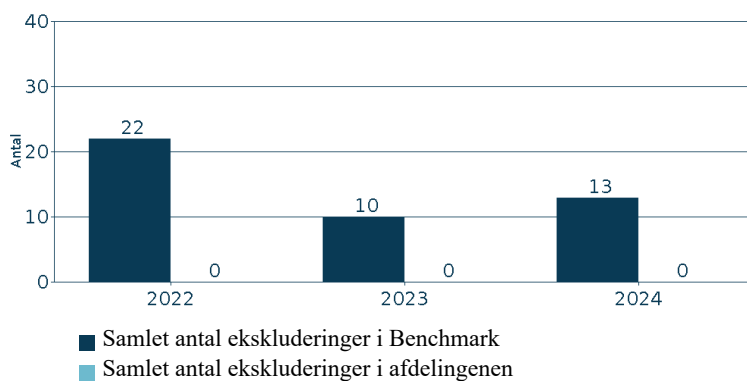
Indikator: Antallet af investeringer i afdelingen omfattet af afdelingens eksklusioner og antallet af udstedere udelukket som følge af disse eksklusioner.

De valgte indikatorer viser, om afdelingen har overholdt forpligtelsen til ikke at investere i udstedere, der er omfattet af de anvendte eksklusioner, men giver ikke en indikation af, hvilken indvirkning eksklusionen har haft på afdelingen. Antallet af eksklusioner vist i tabellen og diagrammet nedenfor er baseret på det samlede antal eksklusioner på eksklusionslisten for de gældende eksklusionskategorier ved udgangen af referenceperioden. En udsteder kan blive talt med som ekskluderet i mere end én eksklusionskategori, hvilket betyder, at det samlede antal eksklusioner i diagrammet ikke nødvendigvis er repræsentativt for det samlede antal ekskluderede udstedere i afdelingen eller benchmarket. I det omfang, der findes et referencebenchmark, vises antallet af ekskluderede investeringer i benchmarket. Benchmarket betragtes i denne henseende som repræsentativt for afdelingens investeringsunivers.

Bindende element: Afdelingen udelukker investeringer, der er omfattet af afdelingens eksklusioner.

Eksklusion	Antal udelukkede udstedere	Udelukkede udstedere i benchmarket (antal)	Udelukkede udstedere i benchmarket (%)	Antal udelukkede udstedere i porteføljen
God ledelsespraksis (Udvidet Bæredygtighedsscreening)	28	1	0.0%	0
Brud på væsentlige bæredygtighedsstandarder (Udvidet Bæredygtighedsscreening)	492	1	0.2%	0
Udelukkede lande (Udvidet Bæredygtighedsscreening)	27	0	0.0%	0
Termisk kul	372	0	0.0%	0
Tørvefyret elproduktion	0	0	0.0%	0
Tjæresand	53	0	0.0%	0

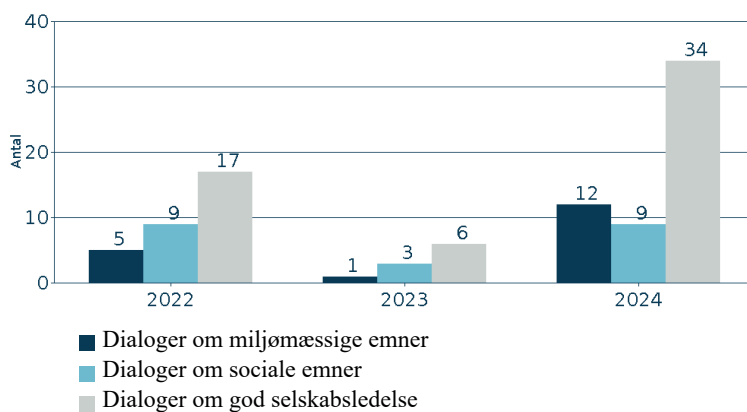
Alkohol	295	3	0.3%	0
Kommerciel spillevirksomhed	301	5	0.5%	0
Kontroversielle våben	64	0	0.0%	0
Pornografi	11	0	0.0%	0
Statens pensionsfond utland	177	2	0.0%	0
Tobak	120	1	0.0%	0



Aktivt ejerskab

Indikator: Antallet af dialoger med udstedere i afdelingens portefølje. Grafen nedenfor afspejler dialoger, der er registreret af Danske Bank eller delegerede forvaltere for udstedere i afdelingens portefølje. En registreret dialog har ikke nødvendigvis fundet sted i forbindelse med den direkte forvaltning af afdelingen.

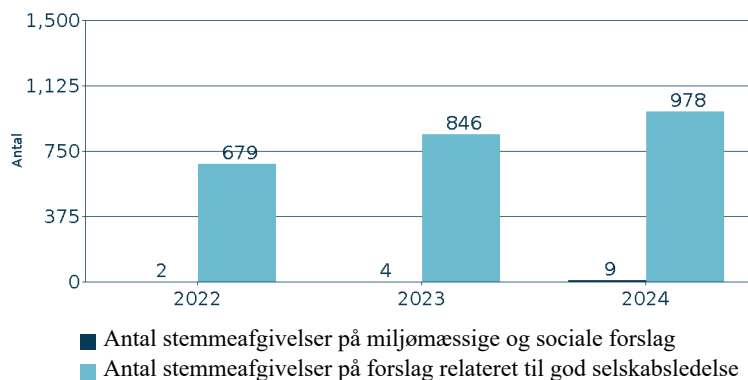
Bindende element: Afdelingen er forpligtet til at sikre, at der er dialog med udstedere i afdelingens portefølje i overensstemmelse med Danske Invest Management A/S' politik for aktivt ejerskab.



Stemmeafgivelse

Indikator: Antal forslag, der er afgivet stemme om.

Bindende element: Afdelingen er forpligtet til at afgive stemme om forslag, herunder vedrørende miljømæssige og/eller sociale forhold, i overensstemmelse med Danske Invest Management A/S' politik for aktivt ejerskab.



...og sammenlignet med tidligere perioder?

Oversigterne ovenfor viser, hvis relevant, en historisk sammenligning mod tidligere referenceperioder.

Hvad var målene for de bæredygtige investeringer, som det finansielle produkt delvis foretog, og hvordan bidrog de bæredygtige investeringer til sådanne mål?

Afdelingens bæredygtige investeringer havde som mål at bidrage til et eller flere af FN's Verdensmål. FN's Verdensmål omfatter 17 individuelle mål med underliggende delmål, der bidrager til sociale såvel som miljømæssige målsætninger. De individuelle mål består af mål 1: afskaf fattigdom, mål 2: stop sult, mål 3: sundhed og trivsel, mål 4: kvalitetsuddannelse, mål 5: ligestilling mellem kønnene, mål 6: rent vand og sanitet, mål 7: bæredygtig energi, mål 8: anstændige jobs og økonomisk vækst, mål 9: industri, innovation og infrastruktur, mål 10: mindre ulighed, mål 11: bæredygtige byer og lokalsamfund, mål 12: ansvarligt forbrug og produktion, mål 13: klimaindsats, mål 14: livet i havet, mål 15: livet på land, mål 16: fred, retfærdighed og stærke institutioner, og mål 17: partnerskaber for handling.

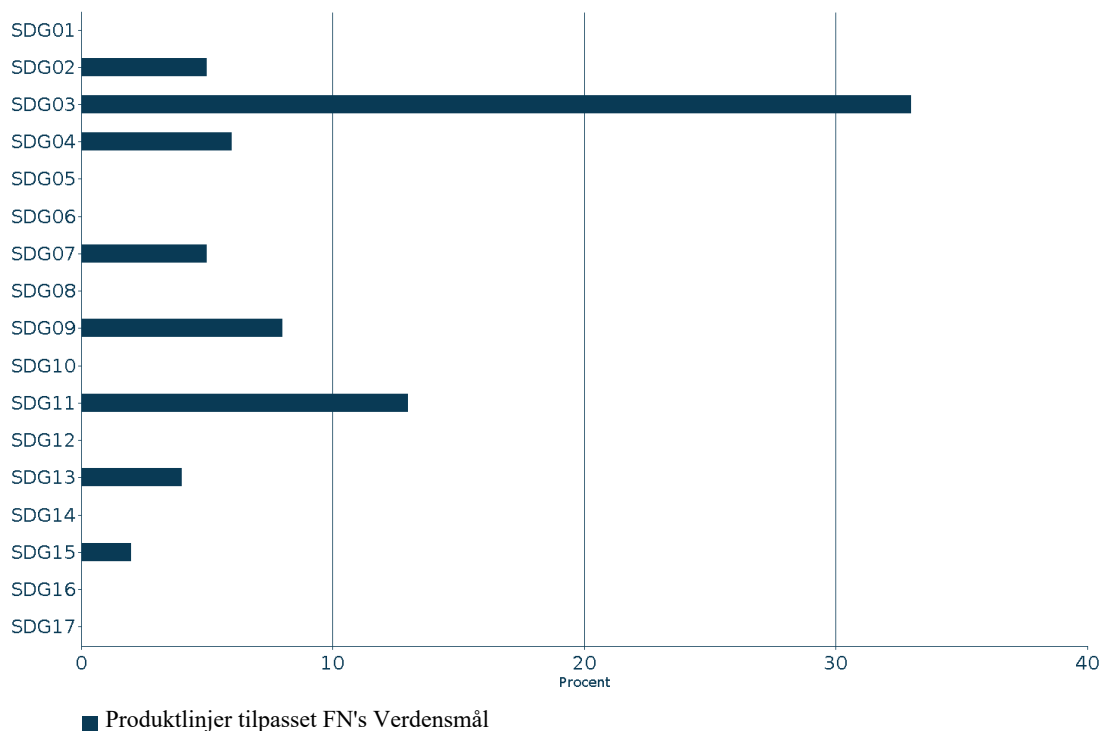
Afdelingens bæredygtige investeringer bidrog til disse mål ved at tilføre kapital til:

- udstedere der genererer 50% eller mere af deres omsætning fra produkter og services ("produktlinjer"), der ud fra Danske Banks SDG Model er målt til at bidrage til et eller flere af FN's Verdensmål. En udsteder kan også opfylde kriterierne for en bæredygtig investering, hvis hovedparten af udstederens aktiviteter bidrager til miljømål, der er tilpasset EU-klassificeringssystemet. Afdelingen er dog ikke forpligtet til at foretage sådanne investeringer. SDG Modellen blev opdateret i 2024. Udstedernes målte bidrag til de enkelte af FN's Verdensmål er rapporteret i grafen nedenfor (se "Produktlinjer tilpasset FN's Verdensmål").

Afdelingen har også investeret i aktiviteter med et væsentligt bidrag til et eller flere klimamål under EU klassificeringssystemet (se "I hvilket omfang var de bæredygtige investeringer med et miljømål i overensstemmelse med EU-klassificeringssystemet?").

Fordeling af de bæredygtige investeringers bidrag til FN's Verdensmål

Dette diagram viser en opdeling af, hvordan afdelingens bæredygtige investeringer bidrog til FN's Verdensmål baseret på den SDG-klassifikation, der er udviklet af Danske Bank. Opdelingen er baseret på bidraget målt ved årets udgang. Tilgangen, der anvendes til opdelingen, svarer ikke til rapportering om bæredygtighedsrelaterede indikatorer (se "I hvilket omfang blev de miljømæssige og/eller sociale karakteristika, der fremmes af dette finansielle produkt, opfyldt?"), som er baseret på gennemsnitsværdier for året.



Hvordan skadede de bæredygtige investeringer, som det finansielle produkt delvis foretog, ikke i væsentlig grad nogen af de miljømæssige eller sociale bæredygtige investeringsmål?

Afdelingens eksklusioner begrænsede afdelingen i at investere i udstedere, der i væsentlig grad skader sociale og miljømæssige mål. Desuden integrerede afdelingens kriterier for bæredygtige investeringer screeningskriterier for de vigtigste negative indvirkninger for bæredygtighedsfaktorer og sociale minimumsgarantier (se "Hvordan blev der taget hensyn til indikatorer for negative indvirkninger på bæredygtighedsfaktorer?") og ("Var de bæredygtige investeringer i overensstemmelse med OECD's retningslinjer for multinationale virksomheder og FN's vejledende principper om erhvervslivet og menneskerettigheder?").

For så vidt angår taksonomitilpassede aktiviteter blev der udført en vurdering af, om aktiviteterne opfyldte screeningkriterierne for "Do No Significant Harm" defineret i henhold til EU-klassificeringssystemet. Denne vurdering blev foretaget på grundlag af data rapporteret af udstedere.

De vigtigste negative indvirkninger er investeringsbeslutningernes betydeligste negative indvirkninger på bæredygtighedsfaktorer i forbindelse med miljømæssige, sociale og personalemæssige spørgsmål, respekt for menneskerettighederne, bekæmpelse af korruption og bekæmpelse af bestikkelse.

Hvordan blev der taget hensyn til indikatorer for negative indvirkninger på bæredygtighedsfaktorer?

For de bæredygtige investeringer anvendte afdelingen definerede grænseværdier på PAI-indikatorerne for drivhusgasemissioner, sektoreksponering mod fossile brændstoffer, forbrug og produktion af ikke-vedvarende energikilder, energiforbrugsintensitet, investeringer i virksomheder uden initiativer til reduktion af CO₂-emissioner, aktiviteter der påvirker biodiversitetsfølsomme områder negativt, udledning til vand, farligt affald og radioaktivt affald og sociale og personlighedsmæssige forhold. Selvom en investering har et positivt bidrag til et miljømæssigt eller socialt mål og generelt er tilladt efter afdelingens eksklusioner, skal investeringen overholde de til enhver tid gældende grænseværdier for at blive betragtet som en bæredygtig investering. Fastsættelsen af grænseværdierne er baseret på overvejelser om, hvornår en målt eksponering for en af disse indikatorer er af et sådant omfang, at investeringen altid må anses at være til væsentlig skade på miljømæssige eller sociale mål. Denne vurdering ændres løbende i takt med, at datagrundlaget forbedres og forståelsen af "ikke-væsentlig skade" udvikles. For de til enhver tid gældende grænseværdier henvises til afdelingens bæredygtighedsrelaterede oplysninger tilgængeligt i dokumentet "Sustainability-related disclosure", som kan tilgås på:

www.danskeinvest.dk/page/ansvarlige_investeringer_oplysninger under overskriften "Bæredygtigheds-relaterede informationer om vores fonde".

Var de bæredygtige investeringer i overensstemmelse med OECD's retningslinjer for multinationale virksomheder og FN's vejledende principper om erhvervslivet og menneskerettigheder?

Afdelingens bæredygtige investeringer var i overensstemmelse med OECD's retningslinjer for multinationale virksomheder og FN's vejledende principper om erhvervslivet og menneskerettigheder. Dette hensyn blev varetaget gennem afdelingens eksklusioner baseret på den Udvidede Bæredygtighedsscreening varetaget af Danske Bank.

EU-klassificeringssystemet fastsætter et princip om ikke at gøre væsentlig skade, hvorved investeringer, der er i overensstemmelse med klassificeringssystemet, ikke i væsentlig grad bør skade målene i EU's klassificeringssystem, og der er specifikke EU-kriterier.

Princippet om ikke at gøre væsentlig skade gælder kun for de investeringer, der ligger til grund for det finansielle produkt, og som tager højde for EU-kriterierne for miljømæssigt bæredygtige økonomiske aktiviteter. De investeringer, der ligger til grund for den tilbageværende andel af dette finansielle produkt, tager ikke højde for EU-kriterierne for miljømæssigt bæredygtige investeringer.

Andre bæredygtige investeringer må heller ikke i væsentlig grad skade miljømæssige eller sociale mål.



Hvordan tog dette finansielle produkt hensyn til de vigtigste negative indvirkninger på bæredygtighedsfaktorer?

Afdelingen har målt de vigtigste negative indvirkninger på bæredygtighedsfaktorer på grundlag af de i Kommissionens delegerede forordning (EU) 2022/1288 definerede indikatorer for de vigtigste indvirkninger på bæredygtighedsfaktorer ("PAI-indikatorerne").

Den gennemsnitlige målte udvikling for de valgte PAI-indikatorer er vist i tabellen nedenfor med sammenligning mod tidligere referenceår. Datakilder og principper for beregningen af de enkelte indikatorer kan findes i SFDR læsevejledningen.

Der er en væsentlig variation i datadækningen for den enkelte indikator, hvorfor de målte værdier er suppleret med oplysninger om datadækning for den enkelte indikator.

Tallene (inklusive datadækning) i tabellen er genberegnet for tidligere referenceperioder for at være sammenlignelige med tallene for 2024.

Datadækning i tabellen angiver datadækning for de aktiver, der er omfattet af den pågældende indikator for investeringsmodtagne selskaber eller lande. Hvis fuld datadækning ikke er mulig for beregninger, der angiver en vægtet gennemsnitsværdi, betragtes investeringer med data som repræsentativt for alle investeringer omfattet af den pågældende indikator. Det betyder til illustration, at det vægtede gennemsnit for en portefølje bestående af 100% aktier i investeringsmodtagne selskaber med 50% dækning vil være baseret på en opgørelse på baggrund af de 50%.

Der henvises til oversigten under tabellen for flere oplysninger om, hvilke foranstaltninger der er truffet i forhold til de relevante indikatorer.

Indikatorer for investeringer i investeringsmodtagne virksomheder (udgør 98% af investeringerne)				
Drivhusgasemissioner	2024 Indvirkning / Dækning	2023 Indvirkning / Dækning	2022 Indvirkning / Dækning	
01	Anvendelsesområde 1- drivhusgasemissioner (ton)	202 / 91%	366 / 84%	317 / 75%
02	Anvendelsesområde 2-drivhusgasemissioner (ton)	216 / 91%	318 / 84%	270 / 75%
03	Anvendelsesområde 3-drivhusgasemissioner (ton)	20.119 / 91%	17.874 / 84%	12.588 / 75%
04	Drivhusgasemissioner i alt (ton)	20.537 / 91%	18.558 / 84%	13.176 / 75%
05	CO2-aftryk (ton drivhusgasemissioner / million EUR investeret)	201 / 91%	186 / 84%	135 / 75%
06	Investeringsmodtagende virksomheders drivhusgasemissionsintensitet (ton drivhusgasemissioner pr. million EUR af omsætning)	636 / 91%	630 / 84%	688 / 75%
07	Eksponering for virksomheder, der er aktive i sektoren for fossile brændstoffer (andel af investeringer %)	0% / 79%	0% / 71%	0% / 62%
08	Andel af energi fra ikkevedvarende energikilder- forbrug	62% / 27%	66% / 18%	98% / 16%
09	Andel af ikkevedvarende energikilder - produktion	0% / 1%	0% / 1%	0% / 1%
10	Energiforbrugsintensitet pr. sektor med stor indvirkning på klimaet (GWh pr. million af omsætning)	43%	32%	8%
	Landbrug, skovbrug og fiskeri	0	0	0
	Råstofindvinding	0	0	0
	Industri	<1	<1	<1
	El-, gas- og fjernvarmeforsyning	0	0	0
	Vandforsyning; kloakvæsen, affaldshåndtering og rensning af jord og grundvand	0	0	0
	Bygge- og anlægsvirksomhed	0	0	0
	Handel med biler og motorcykler, og reparation heraf	0	<1	<1
	Transport og godshåndtering	0	0	0
	Ejendomshandel	0	0	0
11	Investeringer i virksomheder uden initiativer til reduktion af CO2-emissioner (andel af investeringer %)	70% / 91%	75% / 85%	87% / 75%

Aktiviteter, der påvirker biodiversitetsfølsomme områder negativt	2024 Indvirkning / Dækning	2023 Indvirkning / Dækning	2022 Indvirkning / Dækning	
12	Andel (%) af investeringer i investeringsmodtagende virksomheder med anlæg/aktiviteter i eller tæt på biodiversitetsfølsomme områder, hvis disse investeringsmodtagende virksomheders aktiviteter har en negativ indvirkning på disse områder	0% / 85%	0% / 77%	0% / 68%

Udledning til vand		2024 Indvirkning / Dækning	2023 Indvirkning / Dækning	2022 Indvirkning / Dækning
13	Ton udledning til vand, der genereres af de virksomheder, der investeres i, pr. mio. EUR investeret, udtrykt som et vægtet gennemsnit	0 / 0%	0 / 0%	0 / 3%

Andel af farligt affald og radioaktivt affald		2024 Indvirkning / Dækning	2023 Indvirkning / Dækning	2022 Indvirkning / Dækning
14	Ton farligt affald og radioaktivt affald, der genereres af de virksomheder, der investeres i, pr. mio. EUR investeret, udtrykt som et vægtet gennemsnit	<1 / 21%	<1 / 14%	<1 / 2%

Sociale og personalemæssige spørgsmål		2024 Indvirkning / Dækning	2023 Indvirkning / Dækning	2022 Indvirkning / Dækning
15	Overtrædelser af FN's Global Compact-principper og Organisationen for Økonomisk Samarbejde og Udviklings (OECD's) retningslinjer for multinationale virksomheder (andel af investeringer %)	0% / 91%	0% / 84%	0% / 75%
16	Mangel på processer og overholdelsesmekanismer til overvågning af overholdelsen af FN's Global Compact-principper og OECD's retningslinjer for multinationale virksomheder (andel af investeringer uden politikker %)	18% / 55%	22% / 46%	14% / 29%
17	Ukorregeret lønforskel mellem kønnene (gennemsnit)	-4% / 1%	8% / 2%	9% / 3%
18	Kønsdiversitet i bestyrelsen (gennemsnit mellem kvindelige og mandlige bestyrelsesmedlemmer i % af alle bestyrelsesmedlemmer)	35% / 88%	33% / 84%	32% / 74%
19	Eksponering for kontroversielle våben (personelminer, klyngeammunition, kemiske våben og biologiske våben) (andel af investeringer %)	0% / 84%	0% / 79%	0% / 69%
20	Utilstrækkelig beskyttelse af whistleblowere (andel af investeringer %)	2% / 60%	4% / 50%	2% / 30%
21	Manglende menneskerettighedspolitik (andel af investeringer %)	85% / 60%	76% / 50%	56% / 29%

Trufne foranstaltninger i relation til indikatorer for investeringsmodtagende virksomheder

Drivhusgasemissioner

Indikator 1-11 vedrørende klimarelaterede forhold blev prioriteret gennem afdelingens klimafokuserede eksklusioner. I referenceperioden var der 372 udstedere på eksklusionslisten for termisk kul, 0 på listen for tørvfyret elproduktion, og 53 på listen for tjæresand. Der er registreret 5 henvendelser over for udstedere i afdelingen i relation til emner tilknyttet disse indikatorer. Afdelingen anvendte "pre-trade"-varslinger relateret til PAI-indikatorerne. Afdelingens bæredygtige investeringer integrerede grænseværdierne for PAI-indikatorerne ved vurderingen af, om investeringen var til væsentligt skade på et miljømæssigt mål.

Biodiversitet

Indikator 12 for biodiversitet blev delvist dækket af afdelingens udvidede screening for bæredygtighedsforhold. I referenceperioden var der mere end 40 udstedere på eksklusionslisten grundet forhold blandt andet relateret til biodiversitet. Der er registreret 4 henvendelser over for udstedere i afdelingen i relation til emner tilknyttet denne indikator. Afdelingen anvendte pre-trade varslinger relateret til denne indikator. Afdelingens bæredygtige investeringer integrerede grænseværdierne for denne PAI-indikator ved vurderingen af, om investeringen var til væsentligt skade på et miljømæssigt mål.

Vand og affald

Indikator 13 og 14 vedrørende udledning til vand og farligt affald blev delvist dækket af afdelingens udvidede bæredygtighedsscreening. I referenceperioden var der mere end 100 udstedere på eksklusionslisten på grundlag af forhold relateret til skadelig miljømæssig praksis, herunder i visse tilfælde relateret til udledning til vand og

farligt affald. Der er registreret 1 henvendelse over for udstedere i afdelingen relateret hertil. Afdelingen anvendte pre-trade varslinger relateret til disse indikatorer. Afdelingens bæredygtige investeringer integrerede grænseværdierne for disse PAI-indikatorer ved vurderingen af, om investeringen var til væsentligt skade på et miljømæssigt mål.

Sociale spørgsmål og Personalemæssige spørgsmål

Indikator 15-21 vedrørende sociale og personalemæssige forhold blev delvist dækket af afdelingens udvidede bæredygtighedsscreening og eksklusioner for kontroversielle våben. I referenceperioden var der mere end 100 udstedere på eksklusionslisten for forhold blandt andet relateret til disse emner, herunder eksklusioner for konkrete brud på menneskerettigheder, god ledelse, arbejdstagerrettigheder mv. Eksklusionslisten for kontroversielle våben indeholdte 64 ekskluderede udstedere. Der er registreret 6 henvendelser over for udstedere i afdelingen relateret til disse emner. Afdelingen anvendte pre-trade varslinger relateret til disse indikatorer. Afdelingens bæredygtige investeringer integrerede grænseværdierne for disse PAI-indikatorer ved vurderingen af, om investeringen var til væsentligt skade på et socialt mål.

Indikatorer for investeringer i stater og supranationale organisationer

Afdelingen investerede ikke i stater eller supranationale organisationer.



Hvad var dette finansielle produkts største investeringer?

Største investeringer	ISIN	Sektor	Aktiver %	Land
Boku Inc.	USU7744C1063	Information Technology	3.9%	US
Diploma Plc	GB0001826634	Industrials	3.5%	GB
Jtc Plc	JE00BF4X3P53	Financials	3.4%	JE
Teqnon Ab	SE0012308088	Industrials	3.3%	SE
Jdc Group Ag	DE000A0B9N37	Financials	3.0%	DE
Robertet S.A.	FR0000039091	Materials	3.0%	FR
Youngov Plc	GB00B1VQ6H25	Communication Services	3.0%	GB
Alpha Group International Plc	GB00BF1TM596	Financials	3.0%	GB
Games Workshop Group Plc	GB0003718474	Consumer Discretionary	2.6%	GB
Niox Group Plc	GB00BJVD3B28	Health Care	2.5%	GB
Dermapharm Holding Se	DE000A2GS5D8	Health Care	2.5%	DE
Addtech Ab B	SE0014781795	Industrials	2.4%	SE
Discoverie Group Plc	GB0000055888	Industrials	2.4%	GB
Pharmanutra Spa	IT0005274094	Consumer Staples	2.3%	IT
Gb Group Plc	GB0006870611	Information Technology	2.3%	GB

Tabellen afspejler de største månedlige beholdninger i perioden 31. december 2023 til 31. december 2024.

Listen omfatter de investeringer, der udgjorde den største andel af det finansielle produkts investeringer i referenceperioden 1. januar 2024 til 30. december 2024.



Hvilken andel udgjorde bæredygtighedsrelaterede investeringer?

Oversigten "aktivallokering" viser, i hvilken grad afdelingen har investeret i bæredygtighedsrelaterede investeringer, andelen af investeringer anvendt til at opnå miljømæssige og/eller sociale karakteristika, samt andre investeringer.


Hvad var aktivallokeringen?

Afdelingen fremmede miljømæssige og/eller sociale karakteristika gennem screening, der dannede grundlag for eksklusioner, bæredygtige investeringer og aktivt ejerskab. Andelen af investeringer, der er i overensstemmelse med miljømæssige og/eller sociale karakteristika, er beregnet i forhold til den samlede markedsværdi af afdelingens investeringer.

Afdelingen foretog også "Andre investeringer", som ikke blev screenet i henhold til de processer, der anvendes til at opnå de miljømæssige og sociale karakteristika (se "Hvilke investeringer blev medtaget under "Andre", og hvad var deres formål, og var nogen miljømæssige eller sociale minimumsgarantier").

Oversigten "aktivallokering" oplyser om andelen af afdelingens investeringer, der var i overensstemmelse med afdelingens miljømæssige og/eller social karakteristika i referenceperioden samt øvrige investeringer.

Den rapporterede andel af aktiviteter tilpasset EU-klassificeringssystemet er baseret på rapporterede omsætningstal for investeringsmodtagne selskaber.



#1 Tilpasset M/S karakteristika omfatter de af det finansielle produkts investeringer, der anvendes til at opnå de miljømæssige eller sociale karakteristika, der fremmes af det finansielle produkt.

#2 Andre omfatter de resterende investeringer i det finansielle produkt, som hverken er i overensstemmelse med de miljømæssige eller sociale karakteristika eller kan kvalificeres som bæredygtige investeringer.

Kategori #1 i Overensstemmelse med M/S -karakteristika omfatter:

- Underkategori i #1A Bæredygtige omfatter bæredygtige investeringer med miljømæssige eller sociale mål.
- Underkategori i #1B Andre M/S-karakteristika omfatter investeringer, der er i overensstemmelse med de miljømæssige eller sociale karakteristika, og som ikke kan kvalificeres som bæredygtige investeringer.

Tallene i oversigten anviser den gennemsnitlige allokering inden for referenceperioden.

Historisk sammenligning af afdelingens aktivallokering	2022 (%)	2023 (%)	2024 (%)
#1 Tilpasset M/S karakteristika	96	97	98
#2 Andre	4	3	2
#1A Bæredygtige	6	31	40
#1B Andre M/S karakteristika	90	66	58
Tilpasset EU-klassificeringssystemet	0	1	1
Andre miljømæssige	2	12	12
Sociale	4	19	27

Inden for hvilke økonomiske sektorer blev investeringerne foretaget?

Tabellen er baseret på beholdninger, hvor der er datadækning med hensyn til sektorallokering. Andelen af beholdninger, hvor sådanne data ikke findes, er angivet i søjlen med overskriften "No sector data". Vægte for kontanter og derivater er ikke rapporteret, hvilket betyder, at eksponeringsvægtene ikke nødvendigvis summerer til 100% i alt.

Tabellen rapporterer særskilt afdelingens investeringer i undersektorer for udstedere med indtægter fra udforskning, minedrift, ekstraktion, produktion, forarbejdning, lagring, raffinering eller distribution, herunder transport, opbevaring og handel med fossile brændstoffer. Disse undersektorer rapporteres gennem klassifikationerne (ENG): Oil & Gas Drilling, Oil & Gas Equipment & Services, Integrated Oil & Gas, Oil & Gas Exploration & Production, Oil & Gas Refining & Marketing, Oil & Gas Storage & Transportation, and Coal & Consumable Fuels.

Sektor	Sub-sektor	Andel
Information Technology	Application Software	11.72%
Industrials	Trading Companies & Distributors	8.53%
Information Technology	Electronic Equipment & Instruments	7.17%
Health Care	Life Sciences Tools & Services	6.17%
Consumer Discretionary	Leisure Products	5.91%
Financials	Investment Banking & Brokerage	5.70%
Consumer Staples	Personal Care Products	4.93%
Materials	Specialty Chemicals	4.41%
Industrials	Electrical Components & Equipment	3.97%
Financials	Transaction & Payment Processing Services	3.91%
Industrials	Industrial Machinery & Supplies & Components	3.61%
Health Care	Pharmaceuticals	3.48%
Health Care	Health Care Technology	3.34%
Health Care	Health Care Equipment	3.25%
Industrials	Building Products	3.01%
Financials	Asset Management & Custody Banks	2.86%
Health Care	Health Care Distributors	2.11%
Consumer Discretionary	Automotive Parts & Equipment	1.81%
Consumer Staples	Packaged Foods & Meats	1.66%
Industrials	Industrial Conglomerates	1.58%
Health Care	Health Care Supplies	1.52%
Financials	Multi-Sector Holdings	1.47%
Communication Services	Alternative Carriers	1.41%
Information Technology	Communications Equipment	1.33%

Financials	Specialized Finance	1.20%
Information Technology	Systems Software	1.13%
Communication Services	Advertising	1.12%
Health Care	Biotechnology	0.92%
Materials	Commodity Chemicals	0.77%
Energy	Oil & Gas Drilling	No investments
Energy	Oil & Gas Equipment & Services	No investments
Energy	Integrated Oil & Gas	No investments
Energy	Oil & Gas Exploration & Production	No investments
Energy	Oil & Gas Refining & Marketing	No investments
Energy	Oil & Gas Storage & Transportation	No investments
Energy	Coal & Consumable Fuels	No investments



I hvilket omfang var de bæredygtige investeringer med et miljømål i overensstemmelse med EU-klassificeringssystemet?

Afdelingen har ikke investeret ud fra en forpligtelse til at investere i overensstemmelse med EU-klassificeringssystemet. Afdelingens faktiske andel af disse investeringer inden for referenceperioden rapporteres i grafen nedenfor. Til brug for denne rapportering er der gennem data fra ISS ESG screenet for aktiviteter, der bidrager væsentligt til miljømål under EU-klassificeringssystemet som defineret af screeningskriterier under Artikel 3 i forordningen.

Den rapporterede andel af økonomiske aktiviteter tilpasset EU-klassificeringssystem på 1% målt på omsætning er fordelt med 0,6% aktiviteter til støtte for målet om modvirkning af klimaændringer; 0,0% aktiviteter til støtte for målet om tilpasning til klimaændringer; 0,0% aktiviteter til støtte for målet om bæredygtig anvendelse og beskyttelse af vand og havressourcer; 0,0% aktiviteter til støtte for målet for omstilling til en cirkulær økonomi, 0,0% aktiviteter til støtte for målet for forebyggelse og bekæmpelse af forurening og 0,0% aktiviteter til støtte for målet om beskyttelse og genopretning af biodiversitet og økosystemer. For visse af de aktiviteter, der er rapporteret som tilpasset EU-klassificeringssystemet, foreligger ikke data om, hvilket af klimamålene og/eller øvrige miljømål, som aktiviteten i de pågældende investeringer bidrager til.

Beregningen baserer sig på rapportering fra de underliggende selskaber gjort tilgængelig gennem ISS ESG.

Investeringernes opfyldelse af kravene i EU-klassificeringssystemet er ikke omfattet af en revisionserklæring.

Medførte det finansielle produkt investeringer i aktiviteter relateret til fossilgas og/eller atomenergi i overensstemmelse med EU-klassificeringssystemet*?

- Ja
 Inden for fossilgas
 Inden for atomenergi
 Nej

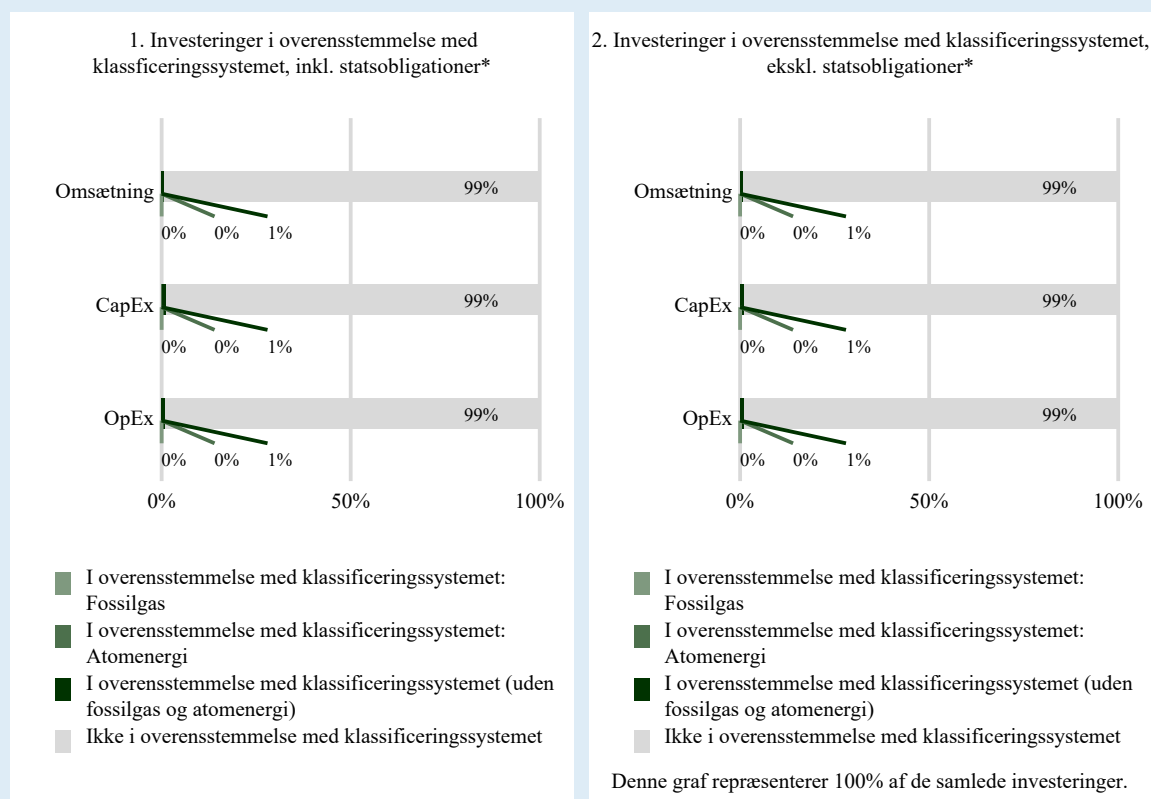
* Fossilgas- og/eller atomrelaterede aktiviteter er kun i overensstemmelse med EU-klassificeringssystemet, hvis de bidrager til at begrænse klimaændringer ("modvirkning af klimaændringer") og ikke i væsentlig grad skader noget EU-klassificeringsmål - se forklarende note i venstre margen. Kriterierne i deres helhed for økonomiske aktiviteter inden for fossilgas og atomenergi, der er i overensstemmelse med EU-klassificeringssystemet, er fastsat i Kommissionens delegerede forordning (EU) 2022/1214.

For at være i overensstemmelse med EU-klassificeringssystemet omfatter kriterierne for fossilgas begrænsninger for emissioner og overgang til fuldt vedvarende energi eller kulstoffattige brændstoffer inden udgangen af 2035. For atomenergi indeholder kriterierne omfattende sikkerheds- og affaldshåndteringsregler.

Mulighedsskabende aktiviteter gør det direkte muligt for andre aktiviteter at yde et væsentligt bidrag til et miljømål.

Omstillingsaktivitet er aktiviteter, for hvilke der endnu ikke findes kulstoffattige alternativer, og som bl.a. har drivhusgasemissions niveauer, der svarer til de bedste resultater.

Diagrammerne nedenfor viser med grønt procentdelen af investeringer, der er i overensstemmelse med EU-klassificeringssystemet. Da der ikke findes nogen hensigtsmæssig metode til at bestemme overensstemmelsen med klassificeringssystemet for statsobligationer*, viser det første diagram overensstemmelsen med klassificeringssystemet i forhold til alle det finansielle produkts investeringer, inkl. statsobligationer, mens det andet diagram kun viser overensstemmelsen med klassificeringssystemet i forbindelse med det finansielle produkts investeringer, ekskl. statsobligationer.



*Med henblik på disse diagrammer omfatter "statsobligationer" alle statsengagementer. Tallene i grafen afrundes til nærmeste hele tal.

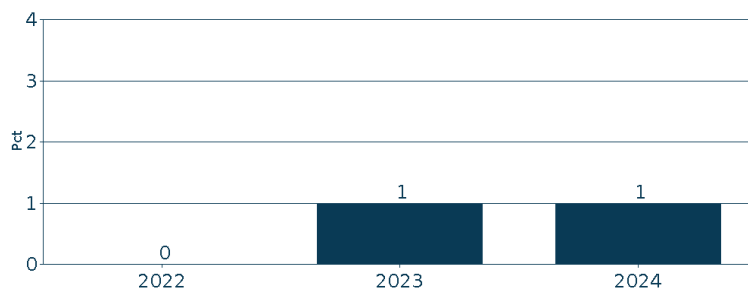
Hvad var andelen af investeringer i omstillingsaktiviteter og mulighedsskabende aktiviteter?

Overensstemmelse med EU-klassificeringssystemet	2022 (%)	2023 (%)	2024 (%)
Investeringer i overensstemmelse med EU-klassificeringssystemet	0	1	1
Investeringer i overensstemmelse med EU-klassificeringssystemet (mulighedsskabende aktiviteter)	0	0	1
Investeringer i overensstemmelse med EU-klassificeringssystemet (omstillingsaktiviteter)	0	0	0

Aktiviteter, der er i overensstemmelse med klassificeringssystemet, udtrykkes som en andel af:

- Omsætning, der afspejler andelen af indtægter fra de investeringsmodtagende virksomheders grønne aktiviteter
- Kapitaludgifter (CapEx), der viser de grønne investeringer foretaget af investeringsmodtagende virksomheder, f.eks. med henblik på en omstilling til en grøn økonomi
- Driftsudgifter (OpEx), der afspejler de investeringsmodtagende virksomheders grønne operationelle aktiviteter.

Hvordan var procentdelen af investeringer, der var i overensstemmelse med EU-klassificeringssystemet, sammenlignet med foregående referenceperioder?



For referenceåret 2022 anvendtes konservative estimater for rapportering over andelen af aktiviteter tilpasset EU-klassificeringssystemet. Denne tilgang adskiller sig fra senere referenceår, hvor den rapporterede tilpasning til EU-klassificeringssystemet alene er baseret på selskabsrapporteret data gjort tilgængelig gennem ISS ESG.

Hvad var andelen af bæredygtige investeringer med et miljømål, der ikke var i overensstemmelse med EU-klassificeringssystemet?

Afdelingens andel af bæredygtige investeringer med et miljømål, der ikke er i overensstemmelse med EU-klassificeringssystemet, var 12 %.

Afdelingen investerede i disse investeringer uden for EU-klassificeringssystemet, da investeringer i miljømæssigt bæredygtige økonomiske aktiviteter ikke indgår som en aktiv del af afdelingens investeringsstrategi. Yderligere er der fortsat udfordringer forbundet med tilgængelig data til vurdering af, hvorvidt udstedere inden for afdelingens fulde investeringsunivers har aktiviteter i overensstemmelse med EU-klassificeringssystemet.

Hvilken andel udgjorde socialt bæredygtige investeringer?

Afdelingens andel af bæredygtige investeringer med et socialt mål var 27 %.

Hvilke investeringer blev medtaget foretaget under "Andre", og hvad var deres formål, og var der nogen miljømæssige eller sociale minimumsgarantier?

Afdelingens #Andre investeringer medtager investeringer, der ikke bidrog til afdelingens miljømæssige og/eller sociale karakteristika. Andre investeringer var ikke underlagt minimumskrav til miljømæssige og sociale standarder. Andre investeringer omfattede kontante midler med henblik på at opnå tilstrækkelig likviditet (accessorisk likviditet).

Hvilke foranstaltninger er der truffet for at opfylde de miljømæssige og/eller sociale karakteristika i referenceperioden?

Afdelingen har i referenceperioden forvaltet investeringsstrategien i overensstemmelse med de bindende elementer relateret til opnåelse af miljømæssige og/eller sociale karakteristika, og der er således foretaget screening for eventuel eksklusion af udstedere investeringer i bæredygtige investeringer og, hvis relevant, aktivt ejerskab.

Afdelingen er monitoreret med henblik på at sikre opnåelse af de miljømæssige og/eller sociale karakteristika.



er miljømæssigt bæredygtige investeringer, der ikke tager hensyn til kriterierne for miljømæssigt bæredygtige økonomiske aktiviteter i henhold til forordning (EU) 2020/852.





Hvordan klarede dette finansielle produkt sig sammenlignet med referencebenchmarket?

Ikke relevant.

Referencebenchmarks er indekser til måling af, om det finansielle produkt opnår de miljømæssige eller sociale karakteristika, som det fremmer.