

Model for periodisk offentliggørelse af oplysninger om finansielle produkter, jf. artikel 8, stk. 1, 2 og 2a, i forordning (EU) 2019/2088 og artikel 6, stk. 1, i forordning (EU) 2020/852

Produktnavn: Danske Invest Fonde KL
Identifikator for juridiske enheder: 5493000M7ZG8I6PPSV74

Miljømæssige og/eller sociale karakteristika

Havde dette finansielle produkt et bæredygtigt investeringsmål?



Ja



Nej

Det foretog bæredygtige investeringer med et miljømål: %

i økonomiske aktiviteter, der kvalificerer som miljømæssigt bæredygtige i henhold til EU klassificeringssystemet

i økonomiske aktiviteter, der ikke kvalificerer som miljømæssigt bæredygtige i henhold til EU klassificeringssystemet

Det foretog bæredygtige investeringer med et socialt mål: %

Det fremmede miljømæssige/sociale (M/S) karakteristika og selv om det ikke havde en bæredygtig investering som mål, havde det en andel af bæredygtige investeringer på %

med et miljømål i økonomiske aktiviteter, der kvalificerer som miljømæssigt bæredygtige i henhold til EU klassificeringssystemet

med et miljømål i økonomiske aktiviteter, der ikke kvalificerer som miljømæssigt bæredygtige i henhold til EU klassificeringssystemet

med et socialt mål

Det fremmede M/S-karakteristika, men foretog ikke nogen bæredygtige investeringer

Ved "bæredygtig investering" forstås en investering i en økonomisk aktivitet, der bidrager til et miljømæssigt eller socialt mål, forudsat at investeringen ikke i væsentlig grad skader miljømæssige eller sociale mål, og at de investeringsmodtagende virksomheder følger god ledelsespraksis.

EU-klassificeringssystemet er et klassificeringssystem, der er fastsat i forordning (EU) 2020/852, og som opstiller en liste over miljømæssigt bæredygtige økonomiske aktiviteter. Nævnte forordning indeholder ikke en liste over socialt bæredygtige økonomiske aktiviteter. Bæredygtige investeringer med et miljømål kan være i overensstemmelse med klassificeringssystemet eller ej.



I hvilket omfang blev de miljømæssige og/eller sociale karakteristika, der fremmes af dette finansielle produkt, opfyldt?

Afdelingen fremmede:

1. Efterlevelse af principperne i OECD's retningslinjer for multinationale virksomheder, FN's vejledende principper om erhvervslivet og menneskerettigheder, konventioner vedtaget af Den Internationale Arbejdsorganisation (ILO) og andre internationale minimumsgarantier samt principper for god ledelsespraksis gennem en udvidet bæredygtighedsscreening.
2. Visse miljømæssige minimumsgarantier gennem eksklusioner.
3. Visse etiske og sociale minimumsgarantier gennem eksklusioner.

Afdelingen var underlagt Danske Invest Management A/S politik for aktivt ejerskab med en forpligtelse til at udøve aktivt ejerskab i overensstemmelse med principperne i politikken og underliggende retningslinjer. Afdelingen tog hensyn til de vigtigste negative indvirkninger på bæredygtighedsfaktorer som omtalt i denne rapport.

Afdelingen anvendte ikke et referencebenchmark med henblik på at opnå de miljømæssige og/eller sociale karakteristika.

Hvordan klarede bæredygtighedsindikatorerne sig?

Nedenstående grafer viser målte bæredygtighedsindikatorer for afdelingens miljømæssige og/eller sociale karakteristika. De målte indikatorer rapporteres som en årlig gennemsnitsværdi.

Bæredygtighedsindikatorerne er ikke omfattet af en revisionserklæring afgivet af en revisor eller anden gennemgang foretaget af en tredjepart.

For yderligere beskrivelse af bæredygtighedsindikatorerne henvises til SFDR læsevejledningen i denne rapport og dokumentet "Sustainability-related Disclosure", som kan tilgås under overskriften "Bæredygtighedsrelaterede informationer om vores fonde" på:

www.danskeinvest.dk/page/ansvarlige_investeringer_oplysninger

Eksklusioner


Indikator: Antallet af investeringer i afdelingen omfattet af afdelingens eksklusioner og antallet af udstedere udelukket som følge af disse eksklusioner.

De valgte indikatorer viser, om afdelingen har overholdt forpligtelsen til ikke at investere i udstedere, der er omfattet af de anvendte eksklusioner, men giver ikke en indikation af, hvilken indvirkning eksklusionen har haft på afdelingen. Antallet af eksklusioner vist i tabellen og diagrammet nedenfor er baseret på det samlede antal eksklusioner på eksklusionslisten for de gældende eksklusionskategorier ved udgangen af referenceperioden. En udsteder kan blive talt med som ekskluderet i mere end én eksklusionskategori, hvilket betyder, at det samlede antal eksklusioner i diagrammet ikke nødvendigvis er repræsentativt for det samlede antal ekskluderede udstedere i afdelingen eller benchmarket. I det omfang, der findes et referencebenchmark, vises antallet af ekskluderede investeringer i benchmarket. Benchmarket betragtes i denne henseende som repræsentativt for afdelingens investeringsunivers.

Bindende element: Afdelingen udelukker investeringer, der er omfattet af afdelingens eksklusioner.

Eksklusion	Antal udelukkede udstedere	Udelukkede udstedere i benchmarket (antal)	Udelukkede udstedere i benchmarket (%)	Antal udelukkede udstedere i porteføljen
God ledelsespraksis (Udvidet Bæredygtighedsscreening)	28	N/A	N/A	0
Brud på væsentlige bæredygtighedsstandarder (Udvidet Bæredygtighedsscreening)	492	N/A	N/A	0
Udelukkede lande (Udvidet Bæredygtighedsscreening)	27	N/A	N/A	0
Termisk kul	372	N/A	N/A	0
Tørvefyret elproduktion	0	N/A	N/A	0
Tjæresand	53	N/A	N/A	0
Kontroversielle våben	64	N/A	N/A	0
Pornografi	11	N/A	N/A	0
Tobak	120	N/A	N/A	0

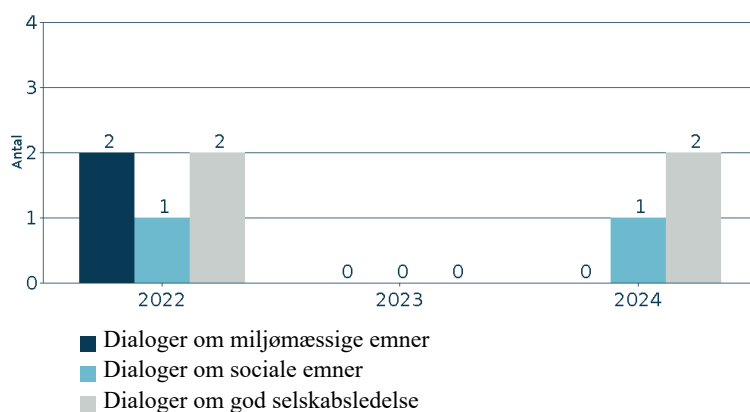
Bæredygtighedsindikatorer måler, hvordan de miljømæssige eller sociale karakteristika, der fremmes af dette finansielle produkt, opnås.



Aktivt ejerskab

Indikator: Antallet af dialoger med udstedere i afdelingens portefølje. Grafen nedenfor afspejler dialoger, der er registreret af Danske Bank eller delegerede forvaltere for udstedere i afdelingens portefølje. En registreret dialog har ikke nødvendigvis fundet sted i forbindelse med den direkte forvaltning af afdelingen.

Bindende element: Afdelingen er forpligtet til at sikre, at der er dialog med udstedere i afdelingens portefølje i overensstemmelse med Danske Invest Management A/S' politik for aktivt ejerskab.



...og sammenlignet med tidligere perioder?

Oversigterne ovenfor viser, hvis relevant, en historisk sammenligning mod tidligere referenceperioder.

Hvad var målene for de bæredygtige investeringer, som det finansielle produkt delvis foretog, og hvordan bidrog de bæredygtige investeringer til sådanne mål?

Ikke relevant.

Hvordan skadede de bæredygtige investeringer, som det finansielle produkt delvis foretog, ikke i væsentlig grad nogen af de miljømæssige eller sociale bæredygtige investeringsmål?

Ikke relevant.

Var de bæredygtige investeringer i overensstemmelse med OECD's retningslinjer for multinationale virksomheder og FN's vejledende principper om erhvervslivet og menneskerettigheder?

Ikke relevant.

EU-klassificeringssystemet fastsætter et princip om ikke at gøre væsentlig skade, hvorved investeringer, der er i overensstemmelse med klassificeringssystemet, ikke i væsentlig grad bør skade målene i EU's klassificeringssystem, og der er specifikke EU-kriterier.

Princippet om ikke at gøre væsentlig skade gælder kun for de investeringer, der ligger til grund for det finansielle produkt, og som tager højde for EU-kriterierne for miljømæssigt bæredygtige økonomiske aktiviteter. De investeringer, der ligger til grund for den tilbageværende andel af dette finansielle produkt, tager ikke højde for EU-kriterierne for miljømæssigt bæredygtige investeringer.

Andre bæredygtige investeringer må heller ikke i væsentlig grad skade miljømæssige eller sociale mål.

De vigtigste negative indvirkninger er investeringsbeslutningernes betydeligste negative indvirkninger på bæredygtighedsfaktorer i forbindelse med miljømæssige, sociale og personalemæssige spørgsmål, respekt for menneskerettighederne, bekæmpelse af korruption og bekæmpelse af bestikkelse.



Hvordan tog dette finansielle produkt hensyn til de vigtigste negative indvirkninger på bæredygtighedsfaktorer?

Afdelingen har målt de vigtigste negative indvirkninger på bæredygtighedsfaktorer på grundlag af de i Kommissionens delegerede forordning (EU) 2022/1288 definerede indikatorer for de vigtigste indvirkninger på bæredygtighedsfaktorer ("PAI-indikatorerne").

Den gennemsnitlige målte udvikling for de valgte PAI-indikatorer er vist i tabellen nedenfor med sammenligning mod tidligere referenceår. Datakilder og principper for beregningen af de enkelte indikatorer kan findes i SFDR læsevejledningen.

Der er en væsentlig variation i datadækningen for den enkelte indikator, hvorfor de målte værdier er suppleret med oplysninger om datadækning for den enkelte indikator.

Tallene (inklusive datadækning) i tabellen er genberegnet for tidligere referenceperioder for at være sammenlignelige med tallene for 2024.

Datadækning i tabellen angiver datadækning for de aktiver, der er omfattet af den pågældende indikator for investeringsmodtagne selskaber eller lande. Hvis fuld datadækning ikke er mulig for beregninger, der angiver en vægtet gennemsnitsværdi, betragtes investeringer med data som repræsentativt for alle investeringer omfattet af den pågældende indikator. Det betyder til illustration, at det vægtede gennemsnit for en portefølje bestående af 100% aktier i investeringsmodtagne selskaber med 50% dækning vil være baseret på en opgørelse på baggrund af de 50%.

Der henvises til oversigten under tabellen for flere oplysninger om, hvilke foranstaltninger der er truffet i forhold til de relevante indikatorer.

Indikatorer for investeringer i investeringsmodtagne virksomheder (udgør 95% af investeringerne)				
Drivhusgasemissioner	2024 Indvirkning / Dækning	2023 Indvirkning / Dækning	2022 Indvirkning / Dækning	
01	Anvendelsesområde 1- drivhusgasemissioner (ton)	0 / 65%	1 / 67%	1 / 69%
02	Anvendelsesområde 2-drivhusgasemissioner (ton)	1 / 65%	2 / 67%	2 / 69%
03	Anvendelsesområde 3-drivhusgasemissioner (ton)	13.299 / 65%	2.573 / 67%	2.239 / 69%
04	Drivhusgasemissioner i alt (ton)	13.301 / 65%	2.575 / 67%	2.242 / 69%
05	CO2-aftryk (ton drivhusgasemissioner / million EUR investeret)	140 / 65%	26 / 67%	20 / 69%
06	Investeringsmodtagende virksomheders drivhusgasemissionsintensitet (ton drivhusgasemissioner pr. million EUR af omsætning)	2.223 / 65%	524 / 67%	390 / 69%
07	Eksponering for virksomheder, der er aktive i sektoren for fossile brændstoffer (andel af investeringer %)	0% / 65%	0% / 67%	0% / 69%
08	Andel af energi fra ikkevedvarende energikilder- forbrug	34% / 41%	33% / 45%	0% / 0%
09	Andel af ikkevedvarende energikilder - produktion	0% / 1%	0% / 1%	0% / 1%
10	Energiforbrugsintensitet pr. sektor med stor indvirkning på klimaet (GWh pr. million af omsætning)	65%	67%	50%
	Landbrug, skovbrug og fiskeri	0	0	0
	Råstofindvinding	0	0	0
	Industri	0	0	0
	El-, gas- og fjernvarmeforsyning	0	0	0
	Vandforsyning; kloakvæsen, affaldshåndtering og rensning af jord og grundvand	0	0	0
	Bygge- og anlægsvirksomhed	0	0	0
	Handel med biler og motorcykler, og reparation heraf	0	0	0
	Transport og godshåndtering	0	0	0
	Ejendomshandel	0	0	0
11	Investeringer i virksomheder uden initiativer til reduktion af CO2-emissioner (andel af investeringer %)	66% / 61%	63% / 68%	93% / 67%
Aktiviteter, der påvirker biodiversitetsfølsomme områder negativt				
		2024 Indvirkning / Dækning	2023 Indvirkning / Dækning	2022 Indvirkning / Dækning
12	Andel (%) af investeringer i investeringsmodtagende virksomheder med anlæg/aktiviteter i eller tæt på biodiversitetsfølsomme områder, hvis disse investeringsmodtagende virksomheders aktiviteter har en negativ indvirkning på disse områder	0% / 65%	0% / 67%	0% / 69%
Udledning til vand				
		2024 Indvirkning / Dækning	2023 Indvirkning / Dækning	2022 Indvirkning / Dækning
13	Ton udledning til vand, der genereres af de virksomheder, der investeres i, pr. mio. EUR investeret, udtrykt som et vægtet gennemsnit	0 / 0%	0 / 0%	0 / 0%
Andel af farligt affald og radioaktivt affald				
		2024 Indvirkning / Dækning	2023 Indvirkning / Dækning	2022 Indvirkning / Dækning
14	Ton farligt affald og radioaktivt affald, der genereres af de virksomheder, der investeres i, pr. mio. EUR investeret, udtrykt som et vægtet gennemsnit	0 / 46%	0 / 25%	0 / 0%

Sociale og personalemæssige spørgsmål		2024 Indvirkning / Dækning	2023 Indvirkning / Dækning	2022 Indvirkning / Dækning
15	Overtrædelser af FN's Global Compact-principper og Organisationen for Økonomisk Samarbejde og Udviklings (OECD's) retningslinjer for multinationale virksomheder (andel af investeringer %)	0% / 65%	0% / 67%	0% / 69%
16	Mangel på processer og overholdelsesmekanismer til overvågning af overholdelsen af FN's Global Compact-principper og OECD's retningslinjer for multinationale virksomheder (andel af investeringer uden politikker %)	0% / 65%	0% / 67%	0% / 69%
17	Ukorrigeret lønforskel mellem kønnene (gennemsnit)	-29% / 2%	-31% / 5%	20% / 18%
18	Kønsdiversitet i bestyrelsen (gennemsnit mellem kvindelige og mandlige bestyrelsesmedlemmer i % af alle bestyrelsesmedlemmer)	43% / 65%	39% / 67%	49% / 69%
19	Eksponering for kontroversielle våben (personelminer, klyngeammunition, kemiske våben og biologiske våben) (andel af investeringer %)	0% / 65%	0% / 67%	0% / 69%
20	Utilstrækkelig beskyttelse af whistleblowere (andel af investeringer %)	0% / 65%	0% / 67%	0% / 69%
21	Manglende menneskerettighedspolitik (andel af investeringer %)	36% / 65%	33% / 67%	0% / 69%

Indikatorer for investeringer i stater og supranationale virksomheder (udgør 5% af investeringerne)		2024 Indvirkning / Dækning	2023 Indvirkning / Dækning	2022 Indvirkning / Dækning
22	Investeringsmodtagende landes drivhusgasemissionsintensitet	300 / 100%	145 / 100%	148 / 100%
23	Investeringsmodtagende lande forbundet med krænkelse af sociale rettigheder (%)	0 (0%) / 100%	0 (0%) / 100%	0 (0%) / 100%
24	Gennemsnitlig korruption score	4 / 100%	4 / 100%	4 / 100%
25	Ikke samarbejdsvillige skattejurisdiktioner (antal)	0 / 100%	0 / 100%	0 / 100%
26	Gennemsnitligt retsstatsforhold	4 / 100%	4 / 100%	4 / 100%

Trufne foranstaltninger i relation til indikatorer for investeringsmodtagende virksomheder

Drivhusgasemissioner

Indikator 1-11 vedrørende klimarelaterede forhold blev prioriteret gennem afdelingens klimafokuserede eksklusioner. I referenceperioden var der 372 udstedere på eksklusionslisten for termisk kul, 0 på listen for tørvefyret elproduktion, og 53 på listen for tjæresand. Der er registreret 0 henvendelser over for udstedere i afdelingen i relation til emner tilknyttet disse indikatorer. Afdelingen anvendte "pre-trade"-varslinger relateret til PAI-indikatorerne.

Biodiversitet

Indikator 12 for biodiversitet blev delvist dækket af afdelingens udvidede screening for bæredygtighedsforhold. I referenceperioden var der mere end 40 udstedere på eksklusionslisten grundet forhold blandt andet relateret til biodiversitet. Der er registreret 0 henvendelser over for udstedere i afdelingen i relation til emner tilknyttet denne indikator. Afdelingen anvendte pre-trade varslinger relateret til denne indikator.

Vand og affald

Indikator 13 og 14 vedrørende udledning til vand og farligt affald blev delvist dækket af afdelingens udvidede bæredygtighedsscreening. I referenceperioden var der mere end 100 udstedere på eksklusionslisten på grundlag af forhold relateret til skadelig miljømæssig praksis, herunder i visse tilfælde relateret til udledning til vand og farligt affald. Der er registreret 0 henvendelser over for udstedere i afdelingen relateret hertil. Afdelingen anvendte pre-trade varslinger relateret til disse indikatorer.

Sociale spørgsmål og Personalemæssige spørgsmål

Indikator 15-21 vedrørende sociale og personalemæssige forhold blev delvist dækket af afdelingens udvidede bæredygtighedsscreening og eksklusioner for kontroversielle våben. I referenceperioden var der mere end 100 udstedere på eksklusionslisten for forhold blandt andet relateret til disse emner, herunder eksklusioner for konkrete brud på menneskerettigheder, god ledelse, arbejdstagerrettigheder mv. Eksklusionslisten for

kontroversielle våben indeholdte 64 ekskluderede udstedere. Der er registreret 0 henvendelser over for udstedere i afdelingen relateret til disse emner. Afdelingen anvendte pre-trade varslinger relateret til disse indikatorer.

Indikatorer for investeringer i stater og supranationale organisationer

Indikatorerne for investeringsmodtagende landes drivhusgasemissionsintensitet, investeringsmodtagende lande forbundet med krænkelser af sociale rettigheder, gennemsnitlig korruption, ikke samarbejdsvillige skattejurisdiktioner og gennemsnitligt retsstatsforhold indgik i vurderingen relateret til landeeksklusioner under Danske Banks udvidede screening for bæredygtighedsforhold. I referenceperioden var der 27 lande på eksklusionslisten. Der er registreret 0 henvendelser over for udstedere i afdelingen i relation til disse indikatorer.



Hvad var dette finansielle produkts største investeringer?

Største investeringer	ISIN	Sektor	Aktiver %	Land
3.00% 3,0rd27ssa53 53	DK0004623063	Financials	6.3%	DK
0.50% 0,5ndasdrooa 53	DK0002049196	Financials	6.0%	DK
1.50% 15nyk01ea53 53	DK0009527616	Financials	5.5%	DK
Skandinaviska Enskilda 1% 18.12.2024	SE0012193621	Financials	5.0%	SE
Swedbank Hypotek Ab 1% 18.09.2024	SE0012142206	Financials	4.9%	SE
Skandinaviska Enskilda 3% 06.12.2029	SE0017780422	Financials	4.3%	SE
Nordea Kredit Realkredit 5% 01.10.2056	DK0002058346	Financials	4.3%	DK
Jyske Realkredit A/S 4% 01.10.2056	DK0009413528	Financials	4.0%	DK
5.00% 5 111.E. 56 56	DK0009409922	Financials	3.9%	DK
5.00% 5 411.E.Oa.5 56	DK0009409419	Financials	3.9%	DK
Nykredit Realkredit As 5% 01.10.2056	DK0009540981	Financials	3.8%	DK
1,50 Realkredit Danmark 28s Sa 2053	DK0004619038	Financials	3.7%	DK
3.50% 3,5ndasdrooa 53	DK0002054782	Financials	3.6%	DK
1,00 Danmarks Skibskredit (Ink) St Jan 2025	DK0004132248	Financials	3.5%	DK
Danmarks Skibskredit As Frn 01.01.2030	DK0004133568	Financials	3.5%	DK

Tabellen afspejler de største månedlige beholdninger i perioden 31. december 2023 til 31. december 2024.

Listen omfatter de investeringer, der udgjorde den største andel af det finansielle produkts investeringer i referenceperioden 1. januar 2024 til 30. december 2024.



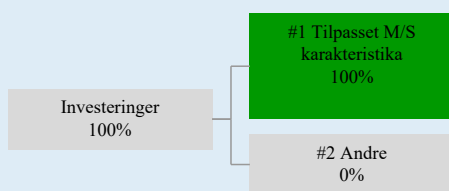
Hvilken andel udgjorde bæredygtighedsrelaterede investeringer?

Oversigten "aktivallokering" viser allokeringen af investeringer anvendt til at opnå de miljømæssige og/eller sociale karakteristika samt andre investeringer. For aktivallokering i tidligere referenceperioder henvises til tabellen nedenfor denne oversigt.

Hvad var aktivallokeringen?

Afdelingen fremmede miljømæssige og/eller sociale karakteristika gennem screening, der dannede grundlag for eksklusioner og aktivt ejerskab. Andelen af investeringer, der er i overensstemmelse med miljømæssige og/eller sociale karakteristika, er beregnet i forhold til den samlede markedsværdi af afdelingens investeringer.

Aktivallokering beskriver andelen af investeringer i specifikke aktiver.



#1 Tilpasset M/S karakteristika omfatter de af det finansielle produkts investeringer, der anvendes til at opnå de miljømæssige eller sociale karakteristika, der fremmes af det finansielle produkt.

#2 Andre omfatter de resterende investeringer i det finansielle produkt, som hverken er i overensstemmelse med de miljømæssige eller sociale karakteristika eller kan kvalificeres som bæredygtige investeringer.

Tallene i oversigten anviser den gennemsnitlige allokering inden for referenceperioden.

Historisk sammenligning af afdelingens aktivallokering	2022 (%)	2023 (%)	2024 (%)
#1 Tilpasset M/S karakteristika	98	100	100
#2 Andre	2	0	0
#1A Bæredygtige	N/A	N/A	N/A
#1B Andre M/S karakteristika	N/A	N/A	N/A
Tilpasset EU-klassificeringssystemet	N/A	N/A	N/A
Andre miljømæssige	N/A	N/A	N/A
Sociale	N/A	N/A	N/A

Inden for hvilke økonomiske sektorer blev investeringerne foretaget?

Tabellen er baseret på beholdninger, hvor der er datadækning med hensyn til sektorallokering. Andelen af beholdninger, hvor sådanne data ikke findes, er angivet i søjlen med overskriften "No sector data". Vægte for kontanter og derivater er ikke rapporteret, hvilket betyder, at eksponeringsvægtene ikke nødvendigvis summerer til 100% i alt.

Tabellen rapporterer særskilt afdelingens investeringer i undersektorer for udstedere med indtægter fra udforskning, minedrift, ekstraktion, produktion, forarbejdning, lagring, raffinering eller distribution, herunder transport, opbevaring og handel med fossile brændstoffer. Disse undersektorer rapporteres gennem klassifikationerne (ENG): Oil & Gas Drilling, Oil & Gas Equipment & Services, Integrated Oil & Gas, Oil & Gas Exploration & Production, Oil & Gas Refining & Marketing, Oil & Gas Storage & Transportation, and Coal & Consumable Fuels.

Sektor	Sub-sektor	Andel
Financials	Diversified Banks	56.33%
Financials	Thriffs & Mortgage Finance	36.86%
Government bonds		6.82%
Energy	Oil & Gas Refining & Marketing	No investments
Energy	Oil & Gas Storage & Transportation	No investments
Energy	Oil & Gas Exploration & Production	No investments
Energy	Integrated Oil & Gas	No investments
Energy	Coal & Consumable Fuels	No investments
Energy	Oil & Gas Drilling	No investments
Energy	Oil & Gas Equipment & Services	No investments



I hvilket omfang var de bæredygtige investeringer med et miljømål i overensstemmelse med EU-klassificeringssystemet?

Afdelingen har ikke investeret ud fra en forpligtelse til at investere i overensstemmelse med EU-klassificeringssystemet. Afdelingens faktiske andel af disse investeringer inden for referenceperioden rapporteres i grafen nedenfor. Til brug for denne rapportering er der gennem data fra ISS ESG screenet for aktiviteter, der bidrager væsentligt til miljømål under EU-klassificeringssystemet som defineret af screeningskriterier under Artikel 3 i forordningen.

Beregningen baserer sig på rapportering fra de underliggende selskaber gjort tilgængelig gennem ISS ESG.

Medførte det finansielle produkt investeringer i aktiviteter relateret til fossilgas og/eller atomenergi i overensstemmelse med EU-klassificeringssystemet*?

- Ja
 - Inden for fossilgas
 - Inden for atomenergi
- Nej

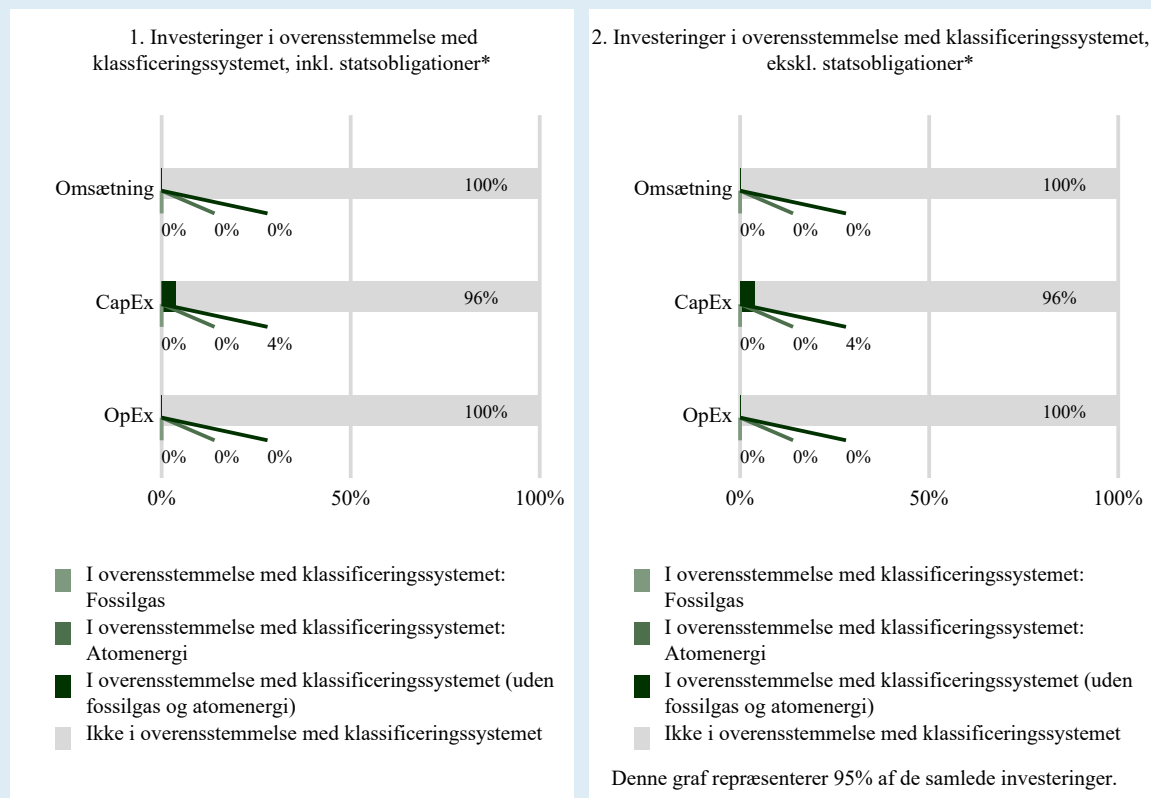
* Fossilgas- og/eller atomrelaterede aktiviteter er kun i overensstemmelse med EU-klassificeringssystemet, hvis de bidrager til at begrænse klimaændringer ("modvirkning af klimaændringer") og ikke i væsentlig grad skader noget EU-klassificeringsmål - se forklarende note i venstre margen. Kriterierne i deres helhed for økonomiske aktiviteter inden for fossilgas og atomenergi, der er i overensstemmelse med EU-klassificeringssystemet, er fastsat i Kommissionens delegerede forordning (EU) 2022/1214.

For at være i overensstemmelse med EU-klassificeringssystemet omfatter kriterierne for fossilgas begrænsninger for emissioner og overgang til fuldt vedvarende energi eller kulstoffattige brændstoffer inden udgangen af 2035. For atomenergi indeholder kriterierne omfattende sikkerheds- og affaldshåndteringsregler.

Mulighedsskabende aktiviteter gør det direkte muligt for andre aktiviteter at yde et væsentligt bidrag til et miljømål.

Omstillingsaktivitet er aktiviteter, for hvilke der endnu ikke findes kulstoffattige alternativer, og som bl.a. har drivhusgasemissions niveauer, der svarer til de bedste resultater.

Diagrammerne nedenfor viser med grønt procentdelen af investeringer, der er i overensstemmelse med EU-klassificeringssystemet. Da der ikke findes nogen hensigtsmæssig metode til at bestemme overensstemmelsen med klassificeringssystemet for statsobligationer*, viser det første diagram overensstemmelsen med klassificeringssystemet i forhold til alle det finansielle produkts investeringer, inkl. statsobligationer, mens det andet diagram kun viser overensstemmelsen med klassificeringssystemet i forbindelse med det finansielle produkts investeringer, ekskl. statsobligationer.



*Med henblik på disse diagrammer omfatter "statsobligationer" alle statsengagementer. Tallene i grafen afrundes til nærmeste hele tal.

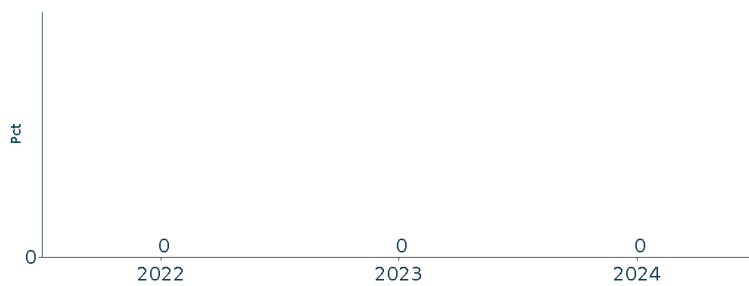
Hvad var andelen af investeringer i omstillingsaktiviteter og mulighedsskabende aktiviteter?

Overensstemmelse med EU-klassificeringssystemet	2022 (%)	2023 (%)	2024 (%)
Investeringer i overensstemmelse med EU-klassificeringssystemet	0	0	0
Investeringer i overensstemmelse med EU-klassificeringssystemet (mulighedsskabende aktiviteter)	0	0	0
Investeringer i overensstemmelse med EU-klassificeringssystemet (omstillingsaktiviteter)	0	0	0

Aktiviteter, der er i overensstemmelse med klassificeringssystemet, udtrykkes som en andel af:

- Omsætning, der afspejler andelen af indtægter fra de investeringsmodtagende virksomheders grønne aktiviteter
- Kapitaludgifter (CapEx), der viser de grønne investeringer foretaget af investeringsmodtagende virksomheder, f.eks. med henblik på en omstilling til en grøn økonomi
- Driftsudgifter (OpEx), der afspejler de investeringsmodtagende virksomheders grønne operationelle aktiviteter.

Hvordan var procentdelen af investeringer, der var i overensstemmelse med EU-klassificeringssystemet, sammenlignet med foregående referenceperioder?



For referenceåret 2022 anvendtes konservative estimater for rapportering over andelen af aktiviteter tilpasset EU-klassificeringssystemet. Denne tilgang adskiller sig fra senere referenceår, hvor den rapporterede tilpasning til EU-klassificeringssystemet alene er baseret på selskabsrapporteret data gjort tilgængelig gennem ISS ESG.

Hvad var andelen af bæredygtige investeringer med et miljømål, der ikke var i overensstemmelse med EU-klassificeringssystemet?

Ikke relevant.



er miljømæssigt bæredygtige investeringer, der ikke tager hensyn til kriterierne for miljømæssigt bæredygtige økonomiske aktiviteter i henhold til forordning (EU) 2020/852.

Hvilken andel udgjorde socialt bæredygtige investeringer?

Ikke relevant.



Hvilke investeringer blev medtaget foretaget under "Andre", og hvad var deres formål, og var der nogen miljømæssige eller sociale minimumsgarantier?

Ikke relevant.

Hvilke foranstaltninger er der truffet for at opfylde de miljømæssige og/eller sociale karakteristika i referenceperioden?

Afdelingen har i referenceperioden forvaltet investeringsstrategien i overensstemmelse med de bindende elementer relateret til opnåelse af miljømæssige og/eller sociale karakteristika, og der er således foretaget screening for eventuel eksklusion af udstedere og, hvis relevant, aktivt ejerskab.

Afdelingen er monitoreret med henblik på at sikre opnåelse af de miljømæssige og/eller sociale karakteristika.





Hvordan klarede dette finansielle produkt sig sammenlignet med referencebenchmarket?

Ikke relevant.

Referencebenchmarks er indekser til måling af, om det finansielle produkt opnår de miljømæssige eller sociale karakteristika, som det fremmer.